

# Anleger Plus

**DAS MAGAZIN  
FÜR KAPITALANLEGER.  
MIT WISSEN ZU  
WERTEN.**

## **MEDIADATEN 2023**

Preisliste Nr. 13

Gültig ab 1. Januar 2023

[www.anlegerplus.de](http://www.anlegerplus.de)



**BÖRSENPFLICHTBLATT**  
an allen deutschen  
Börsen

„**AnlegerPlus – Das Magazin für Kapitalanleger**“ setzt auf höchste redaktionelle Qualität und spannende Reportagen rund um das Thema Finanzen. Unsere Autoren sind langjährige Finanzmarktpromis mit höchster Kompetenz. Über **80 %** unserer Leser bewerten unser Magazin mit der Schulnote gut und sehr gut. **Unsere Printausgabe ist auch als E-Paper erhältlich!**

„**AnlegerPlus News – Das Online-Magazin**“ erscheint monatlich mit eigenen Titelthemen und besticht durch exklusive Inhalte und Beiträge zu Aktien, Fonds- und ETF-Investments.

„**AnlegerLand**“ ist unsere Sonderausgabe zum Jahresende. Wir beschäftigen uns mit einem ausführlichen Jahresrückblick auf das Börsengeschehen und einen Ausblick auf das kommende Jahr. Neben wichtigen Terminübersichten und Analysen zur Börsenentwicklung gehören viele weitere wichtige Finanzthemen zu unserer Berichterstattung.

Zu unserm **Leserkreis** zählen wir vor allem solvente, erfahrene Privatinvestoren, die u.a. Mitglieder der SdK Schutzgemeinschaft der Kapitalanleger e.V., aber auch Studenten, leitende Mitarbeiter, Politiker, Vorstände, Privatiers sowie nahezu alle Investor Relations-Abteilungen der börsennotierten Unternehmen in Deutschland. Als deutschsprachiges Publikationsorgan erreichen wir außerdem Abonnenten aus der Schweiz und Österreich.

**Unsere Magazine sind zudem Börsenpflichtblatt an allen deutschen Börsen.**



10 x im Jahr

auch als E-Paper

## AnlegerPlus | Das Magazin

### 13. Jahrgang

**Heftformat:** 210 mm x 280 mm

**Umfang:** ca. 76 Seiten

**Copypreis:** 4,80 Euro; im ausgewählten Pressevertrieb

**Abonnierte Auflage:** ca. 8.300 Exemplare

**Plattform-Auflage:** ca. 4.600 Leser (z. B. ready.com)

**Sonstige Auflage:** ca. 500 Exemplare\*

\* Kioskverkauf, Probehefte und Freixemplare

**Komplette Leseauflage:** ca. 13.400 Exemplare



12 x im Jahr



1 x im Jahr

auch als E-Paper

## AnlegerPlus News | Das Online-Magazin

### 13. Jahrgang

**Heftformat:** 210 mm x 280 mm

**Umfang:** ca. 34 Seiten

**Einzelpreis:** 1,80 Euro

**Verteilte Auflage:** ca. 7.050 Exemplare

**Plattform-Auflage:** ca. 2.300 Leser (wie z. B. readyly.com)

**Komplette Leseauflage:** ca. 9.350 Exemplare

## AnlegerLand | Sonderausgabe von AnlegerPlus

### 12. Jahrgang

**Heftformat:** 210 mm x 280 mm

**Umfang:** ca. 176 Seiten

**Copypreis:** 6,00 Euro; im ausgewählten Pressevertrieb

**Abonnierte Auflage:** ca. 8.300 Exemplare

**Plattform-Auflage:** ca. 4.600 Leser (z. B. readyly.com)

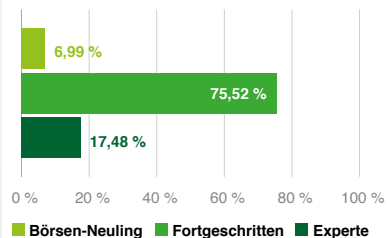
**Sonstige Auflage:** ca. 500 Exemplare\*

\* Kioskverkauf, Probehefte und Freixemplare

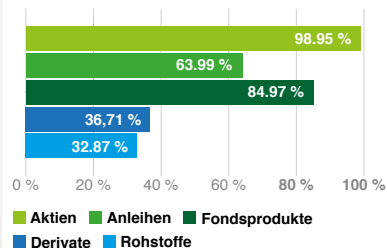
**Komplette Leseauflage:** ca. 13.400 Exemplare

## Die wichtigsten Erkenntnisse aus der letzten Leserbefragung:

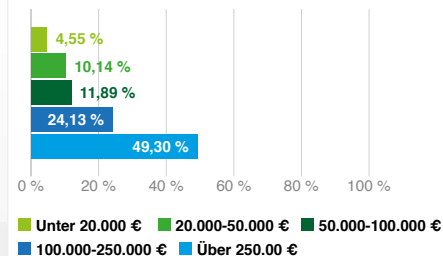
### Wie schätzen Sie Ihr Wissen in Bezug auf das Thema Geldanlage ein?



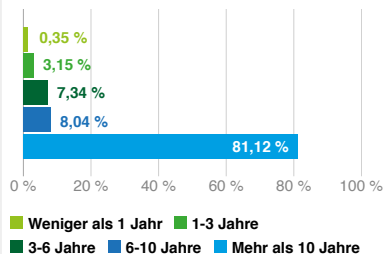
### Mit welchen Finanzprodukten haben Sie bereits Erfahrungen gesammelt?



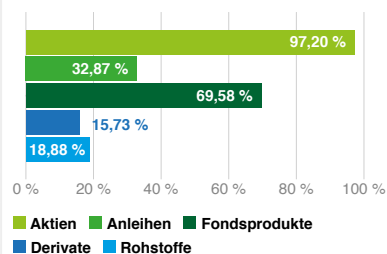
### Wie hoch ist Ihr gesamtes Depotvolumen?



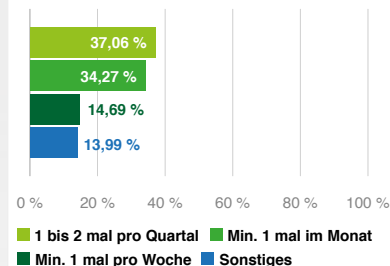
### Wie lange sind Sie schon an der Börse aktiv?



### Welche Anlageklassen halten Sie aktuell in Ihrem Depot/Ihren Depots?



### Wie oft handeln Sie aktiv Anlageprodukte?



Stand August 2022

**Mit einer Werbeschaltung erreichen Sie finanzstarke, informierte und aktienaffine Selbstentscheider.**

## HV-Rede: Beilage in AnlegerPlus und online

Mit der HV-Rede können börsennotierte Unternehmen die offizielle Rede der/des Vorstandsvorsitzenden zur Hauptversammlung crossmedial veröffentlichen und sich gegenüber eigenen Aktionären und potenziellen Investoren präsentieren. Die mehrseitige Rede wird durchgängig vierfarbig produziert und in AnlegerPlus beigelegt, in den AnlegerPlus News beworben sowie auf unserer Homepage prominent unter der eigenen Rubrik „HV-Reden“ veröffentlicht. Sie kann dort als PDF eingesehen und heruntergeladen werden.

Die HV-Rede wird komplett von uns in modernem Layout gestaltet und kann optional mit Ihrem Wunschdeckblatt versehen werden.

- ▶ Mindestumfang: **4 Seiten**
- ▶ Seitenpreis: **1.400,- Euro**

Die Abrechnung erfolgt pro angefangene halbe Seite. Im Preis sind zehn Belegexemplare der HV-Rede enthalten. Datenanlieferung zwei Wochen vor Erscheinungstermin. Vor der Veröffentlichung wird ein Korrekturabzug als PDF versendet.

### Zur Erstellung der Druckunterlagen benötigen wir:

- ▶ Text als Word-Datei
- ▶ Foto (jpg oder eps mit mind. 300 dpi Auflösung)
- ▶ Firmenlogo (jpg oder eps mit mind. 300 dpi Auflösung)

## Rede zur virtuellen Hauptversammlung

Krones AG | 31. Mai 2022



Norbert Broger  
Finanzvorstand



Christoph Klenk  
Vorstandsvorsitzender



**„Mit dem Fokus auf Anlagen- und Linienkompetenz, Digitalisierung sowie Nachhaltigkeit werden wir die großen Wachstumschancen unserer Märkte nutzen.“**

Christoph Klenk

Sehr geehrte Damen und Herren,

Im Namen des Vorstands begrüße ich Sie ganz herzlich zur virtuellen Hauptversammlung 2022 der Krones AG. Sehr gern hätten wir Sie zum Aktionärstreffen zu uns nach Neutraubling eingeladen. Aufgrund der Corona-Pandemie muss die Hauptversammlung aber leider auch dieses Jahr und damit bereits zum dritten Mal virtuell stattfinden.

Sehr geehrte Aktionärinnen und Aktionäre,

auch wenn die technischen Möglichkeiten und die mittlerweile gut eingespielten Abläufe einer virtuellen Hauptversammlung Ihre Aktionärsrechte aktuell garantieren, bevorzugen wir im Grundsatz die Atmosphäre einer Präsenzveranstaltung mit dem persönlichen Austausch mit Ihnen. Wir werden die aktuelle Diskussion und das laufende

Gesetzgebungsverfahren zur Gestaltung von Hauptversammlungen sehr intensiv beobachten und bewerten und so für künftige Hauptversammlungen das optimale Format wählen.

Im Folgenden werden Norbert Broger und ich Sie über das Geschäftsjahr 2021, die aktuelle Situation sowie weitere wichtige Themen wie Digitalisierung und Nachhaltigkeit informieren. Zudem geben wir einen Ausblick auf das laufende Geschäftsjahr und stellen unsere Mittelfristziele bis 2025 vor.

Lassen Sie mich mit dem abgelaufenen Geschäftsjahr 2021 beginnen. Nach dem pandemiebedingten Verlust 2020 ist das Geschäftsjahr 2021 für Krones wieder sehr gut gelaufen. Die Weltwirtschaft erholte sich vom heftigen Corona-Einbruch 2020 und auch auf unseren Märkten zog die Nachfrage an. Sogar schneller und stärker, als wir zu Jahresbeginn 2021 erwartet hatten. Wie Sie der gereizten

## IR-Kontakt:

### Print/E-paper Ausgabe | Onlineausgabe | Webseite (Jahresbuchung)

Der IR-Kontakt (85 mm breit x 53 mm hoch, vierfarbig) ist Ihre Visitenkarte zur IR-Abteilung und erscheint für ein Jahr in **allen Print- und E-Paper-Ausgaben** von **AnlegerPlus** und **AnlegerPlus News** sowie auf **unserer Internetseite**.

Für den IR-Kontakt benötigen wir lediglich die entsprechenden Kontaktdaten, ein druckfähiges Logo als jpg (mind. 300 dpi Auflösung) sowie ein kurzes Unternehmensprofil in Textform (max. 390 Zeichen inkl. Leerzeichen). Das Layout wird von uns erstellt.

Mit dem crossmedialen IR-Kontakt bieten wir eine kostengünstige Möglichkeit, direkt auf Ihre Investor Relations-Abteilung hinzuweisen und somit gegenüber potenziellen Kapitalgebern kontinuierlich sichtbar zu sein.

**Jederzeit buchbar.**  
**Start ab nächstmöglicher Ausgabe.**

Jahresbuchung IR-Kontakt  
**Nur 1.990 Euro**

## DAX

### Beiersdorf AG

# Beiersdorf

Investor Relations  
Unnastraße 48  
20245 Hamburg  
Tel.: +49 (0)40 4909-5000  
Fax: +49 (0)40 4909 18-5000  
E-Mail: [investor.relations@beiersdorf.com](mailto:investor.relations@beiersdorf.com)  
Web: [www.beiersdorf.de](http://www.beiersdorf.de)

Beiersdorf AG ist ein führender Anbieter innovativer und hochwertiger Hautpflegeprodukte mit mehr als 135 Jahren Erfahrung. Hauptsitz ist in Hamburg. Das Beiersdorf-Produktportfolio zeichnet sich durch starke, international führende Haut- und Körperpflegemarken aus - u.a. NIVEA, Eucerin, Hansaplast und La Prairie. Mit ihren Produkten überzeugen sie täglich Millionen von Menschen weltweit.



## Porträt: in AnlegerLand und online

Wichtiger Bestandteil von AnlegerLand ist die umfangreiche Anleger-Guide mit ihren crossmedialen Porträts. Hier können sich Unternehmen, Börsenplätze oder ETF-/Fondsanbieter auf jeweils einer 1/1 Seite mit den wichtigsten Keyfacts präsentieren. Diese Porträts werden zusätzlich kostenfrei für zwölf Monate auf unserer Internetseite veröffentlicht und können als PDF heruntergeladen werden.

### Der Anleger-Guide ist in folgende Bereiche unterteilt:

#### ► Unternehmensporträts

Auf diesen Seiten werden neben einem kurzen Unternehmensprofil, den IR-Kontaktdaten, Informationen zur Aktie und Aktionärsstruktur auch Finanzkennzahlen und ein Finanzkalender abgebildet.

#### ► ETFs & Fonds-Porträts




ETF- und Fondsanbieter stellen sich und ihre Produkte sowie Serviceangebote vor.

#### ► Börsen-Porträts

Deutsche Börsenplätze stellen sich, die eigenen Marktsegmente und das Serviceangebot für Privatanleger vor.

Ein Muster-Unternehmens-, ETF- oder Börsenporträt erhalten Sie gerne auf Anfrage. Alle Porträts werden von uns grafisch erstellt. Wir benötigen dafür lediglich eine vorgefertigte Vorlage inkl. druckfähigem Bildmaterial ausgefüllt zurück. Vor Veröffentlichung erhalten Sie die Seite zur finalen Freigabe.

1990,- €  
Print & Online

H & Co. KGaA		DAX   KONSUMGÜTER																																													
<b>Investor Relations</b> Lars Korinth Tel.: +49 (0)211 797-3937, Fax: +49 (0)211 798-2863 E-Mail: lars.korinth@henkel.com																																															
<b>Firmensitz</b> Henkelstraße 67, 40589 Düsseldorf Tel.: +49 (0)211 797-0, Fax: +49 (0)211 798-4008 E-Mail: info@ir.henkel.com, Web: www.henkel.de																																															
<b>Vorsitzender des Vorstands</b>  <b>Carsten Knobel</b> Carsten Knobel hat zum 01.01.2020 den Vorstandsvorsitz übernommen. Er ist seit 1995 bei Henkel tätig und war zuvor seit 2012 CFO des Unternehmens. Außerdem verantwortete er die Bereiche Einkauf und Integrated Business Solutions.		<b>Stammdaten der Aktie</b> Aktenart: Inhabersaktien Wertpapierkenn-Nr.: Stammaktien ISIN DE0006048408 Vorzugsaktien ISIN DE0006048432 Grundkapital (€): 438 Millionen Stückelung: 259.795.875 Stammaktien 178.162.875 Vorzugsaktien Stimmrechte: 1 Stammaktie = 1 Stimme																																													
<b>Unternehmensporträt</b> Henkel verfügt weltweit über ein ausgewogenes und diversifiziertes Portfolio. Mit starken Marken, Innovationen und Technologien hält das Unternehmen mit seinen drei Unternehmensbereichen führende Marktpositionen – sowohl im Industrie- als auch im Konsumtengeschäft: So ist Henkel Adhesive Technologies globaler Marktführer im Klebstoffbereich. Auch mit den Unternehmensbereichen Laundry & Home Care und Beauty Care ist das Unternehmen in vielen Märkten und Kategorien führend. Henkel wurde 1876 gegründet und blickt auf eine über 140-jährige Erfolgsgeschichte zurück. Im Geschäftsjahr 2020 erzielte Henkel einen Umsatz von über 19 Mrd. Euro und ein bereinigtes betriebliches Ergebnis von rund 2,6 Mrd. Euro. Henkel beschäftigt weltweit mehr als 53.000 Mitarbeiter, die ein vielfältiges Team bilden – verbunden durch eine starke Unternehmenskultur, einen gemeinsamen Unternehmenszweck und gemeinsame Werte. Die führende Rolle von Henkel im Bereich Nachhaltigkeit wird durch viele internationale Indizes und Rankings bestätigt. Die Vorzugsaktien von Henkel sind im DAX notiert. Weitere Informationen finden Sie unter <a href="http://www.henkel.de">www.henkel.de</a> .		<b>Aktionärsstruktur</b> <b>Stammaktien:</b> Henkel Familie (Aktionärsbindungsvertrag): 61,56 %, Streubesitz: 38,44 % <b>Vorzugsaktien:</b> Streubesitz: 97,93 %, eigene Aktien im Bestand: 2,07 %																																													
<b>KENNZAHLEN</b>		<b>Finanzdaten</b>																																													
<table border="1"> <thead> <tr> <th></th><th>2020</th><th>2019</th><th>2018</th></tr> </thead> <tbody> <tr> <td>Umsatz (Mio. €)</td><td>19.250</td><td>20.114</td><td>19.899</td></tr> <tr> <td>EBIT (Mio. €)*</td><td>2.579</td><td>3.220</td><td>3.496</td></tr> <tr> <td>Konzernergebnis (Mio. €)**</td><td>1.843</td><td>2.353</td><td>2.603</td></tr> <tr> <td>EK-Quote (%)</td><td>59,1</td><td>59,3</td><td>57,9</td></tr> <tr> <td>Marktkapitalisierung (Mio. €)</td><td>36,9</td><td>38,2</td><td>39,3</td></tr> </tbody> </table>			2020	2019	2018	Umsatz (Mio. €)	19.250	20.114	19.899	EBIT (Mio. €)*	2.579	3.220	3.496	Konzernergebnis (Mio. €)**	1.843	2.353	2.603	EK-Quote (%)	59,1	59,3	57,9	Marktkapitalisierung (Mio. €)	36,9	38,2	39,3	<table border="1"> <thead> <tr> <th colspan="4">ANGABEN JE AKTIE (STAMMAKTIE/VORZUGSAKTIE)</th></tr> <tr> <th></th><th>2020</th><th>2019</th><th>2018</th></tr> </thead> <tbody> <tr> <td>Ergebnis (€)**</td><td>4,24/4,26</td><td>5,41/5,43</td><td>5,99/6,01</td></tr> <tr> <td>Bardividende (€)</td><td>1,83/1,85</td><td>1,83/1,85</td><td>1,83/1,85</td></tr> <tr> <td>Dividendenrendite (%)</td><td>2,32/2,00</td><td>2,18/2,01</td><td>2,13/1,94</td></tr> </tbody> </table>		ANGABEN JE AKTIE (STAMMAKTIE/VORZUGSAKTIE)					2020	2019	2018	Ergebnis (€)**	4,24/4,26	5,41/5,43	5,99/6,01	Bardividende (€)	1,83/1,85	1,83/1,85	1,83/1,85	Dividendenrendite (%)	2,32/2,00	2,18/2,01	2,13/1,94
	2020	2019	2018																																												
Umsatz (Mio. €)	19.250	20.114	19.899																																												
EBIT (Mio. €)*	2.579	3.220	3.496																																												
Konzernergebnis (Mio. €)**	1.843	2.353	2.603																																												
EK-Quote (%)	59,1	59,3	57,9																																												
Marktkapitalisierung (Mio. €)	36,9	38,2	39,3																																												
ANGABEN JE AKTIE (STAMMAKTIE/VORZUGSAKTIE)																																															
	2020	2019	2018																																												
Ergebnis (€)**	4,24/4,26	5,41/5,43	5,99/6,01																																												
Bardividende (€)	1,83/1,85	1,83/1,85	1,83/1,85																																												
Dividendenrendite (%)	2,32/2,00	2,18/2,01	2,13/1,94																																												
<small>*Bereinig um einmalige Aufwendungen und Erträge sowie Restrukturierungsaufwendungen  **Bereinig um einmalige Aufwendungen und Erträge sowie Restrukturierungsaufwendungen;  Anteil der Aktien der Henkel AG &amp; Co. KGaA, Year 2019 in Übereinstimmung mit IAS &amp; Richtsätzen angepasst</small>																																															
<b>Finanzkalender</b>																																															
23.02.2022		Veröffentlichung Ergebnisse Q4 & GJ 2021																																													
04.04.2022		Hauptversammlung																																													
05.05.2022		Veröffentlichung Ergebnisse Q1 2021																																													

**AnlegerPlus/AnlegerLand****Print/E-Paper Ausgabe**

<b>Format</b>	<b>Preis*</b>
4. Umschlagseite	5.290,-
2. Umschlagseite	4.990,-
3. Umschlagseite	4.690,-
Doppelseite - 2. 1/1-Seite	7.990,-
1/1-Seite	4.490,-
1/2-Seite	3.290,-
1/3-Seite	2.690,-
Advertorial	wie Anzeigenpreis

**Hinweis:** Gerne gestalten wir Ihre Anzeige zu einem Aufpreis von 500,- €, nach Erhalt ihrer Vorlagen und Wünsche.

Beilagen, Beihefter, Beikleber sowie Sonder-Werbeformen und native Werbeformen sind auf Anfrage möglich.

**AnlegerPlus News****Online Ausgabe**

<b>Format</b>	<b>Preis*</b>
1/1-Seite	3.490,-
1/2-Seite	2.390,-
1/3-Seite	1.790,-
1/4-Seite	1.590,-
Advertorial	wie Anzeigenpreis

\*Alle Preise 4c

**Zahlungsbedingungen**

15 % AE-Provision. Alle Preise in Euro zzgl. gesetzlicher MwSt.  
Zahlung innerhalb von 30 Tagen nach Rechnungsdatum rein netto.

**Bankverbindung**

Empfänger: Kapital Medien GmbH

Bank: HypoVereinsbank

SWIFT/BIC: HYVEDEMMXXX


IBAN: DE53 7002 0270 0010 2762 40

Gläubiger-Identifikations-Nr.:

DE56ZZZ00000026218

Für [anlegerplus.de](https://anlegerplus.de) und unsere [Social Media Kanäle](#) haben wir [separate Mediadaten](#). Sie können diese per E-Mail unter [karin.mardirosyan@anlegerplus.de](mailto:karin.mardirosyan@anlegerplus.de) anfordern.

## Anzeigenformate für AnlegerPlus, AnlegerLand und AnlegerPlus News sind identisch



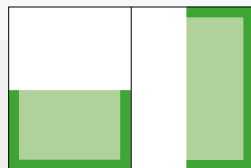
### 1/1-Seite

Satzspiegel: Breite 175 x Höhe 225 mm  
Anschnitt: Breite 210 x Höhe 280 mm



### Doppelseite - 2. 1/1-Seite

Satzspiegel: Breite 380 x Höhe 225  
Anschnitt: Breite 420 x Höhe 280

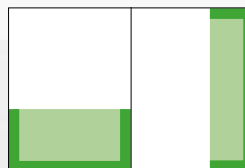


### 1/2-Seite quer

Satzspiegel: Breite 175 x Höhe 113 mm  
Anschnitt: Breite 210 x Höhe 138 mm

### 1/2-Seite hoch

Satzspiegel: Breite 90 x Höhe 225 mm  
Anschnitt: Breite 105 x Höhe 280 mm



### 1/3-Seite quer

Satzspiegel: Breite 175 x Höhe 82 mm  
Anschnitt: Breite 210 x Höhe 107 mm

### 1/3-Seite hoch

Satzspiegel: Breite 55 x Höhe 225 mm  
Anschnitt: Breite 75 x Höhe 280 mm

**Anschnitt:** Bitte 3 mm Beschnittzugabe plus Schnittmarken an allen Seiten

Andere Formate sind möglich. Sprechen Sie uns an!

**TIPP:** Zusätzliche Reichweite mit unserem Online Angebot.  
Die Mediadaten hierfür können Sie per E-Mail unter  
[karin.mardirosyan@anlegerplus.de](mailto:karin.mardirosyan@anlegerplus.de) anfordern.



## AnlegerPlus

Nr.	Heft	Erscheinungstag	AZ-Schluss	DU-Schluss
1	Februar	04.02.2023	19.01.2023	23.01.2023
2	März	04.03.2023	16.02.2023	20.02.2023
3	April	08.04.2023	23.03.2023	27.03.2023
4	Mai	06.05.2023	20.04.2023	24.04.2023
5	Juni	03.06.2023	17.05.2023	22.05.2023
6	Juli	01.07.2023	15.06.2023	19.06.2023
7	August	05.08.2023	20.07.2023	24.07.2023
8	September	02.09.2023	17.08.2023	21.08.2023
9	Oktober	07.10.2023	21.09.2023	25.09.2023
10	November	04.11.2023	19.10.2023	23.10.2023



## AnlegerLand

Ausgabe 2022/23	Erscheinungstag	AZ-Schluss	DU-Schluss
Anzeigen	23.12.2023	30.11.2023	04.12.2023
Porträts	23.12.2023	03.11.2023	17.11.2023



## AnlegerPlus News

Nr.	Erscheinungstag	AZ-Schluss	DU-Schluss
1	21.01.2023	09.01.2023	11.01.2023
2	18.02.2023	06.02.2023	08.02.2023
3	18.03.2023	06.03.2023	08.03.2023
4	22.04.2023	11.04.2023	13.04.2023
5	20.05.2023	08.05.2023	10.05.2023
6	17.06.2023	05.06.2023	07.06.2023
7	15.07.2023	03.07.2023	05.07.2023
8	19.08.2023	07.08.2023	09.08.2023
9	16.09.2023	04.09.2023	06.09.2023
10	21.10.2023	09.10.2023	11.10.2023
11	18.11.2023	06.11.2023	08.11.2023
12	16.12.2023	04.12.2023	06.12.2023

## Datenerstellung

---

- ▶ **Datenformat:** PDF 1.3 (PDF/X3 empfohlen)
- ▶ **Farbmodus/Farbprofil:** CMYK, ISO Coated v2
- ▶ **Adobe Distiller:** alle Schriften einbetten
- ▶ **Bilder:** Gesamtfarbauftrag nicht über 300 %, Auflösung 300 dpi, Qualität von jpg-komprimierten Bildern bestimmt der Anlieferer. Eingebettete ICC-Profile werden nicht ausgewertet.
- ▶ **Beschnittvorgaben:** 3 mm an allen Seiten, Schnittmarken mit 3,5 mm Versatz, keine Passermarken / Farbkontrollstreifen, keine Umrandungen um Anschnitt-Anzeigen
- ▶ **Abstand:** Gestaltungselemente, die nicht angeschnitten werden sollen, müssen einen Abstand von mind. 4 mm von der Formatbegrenzung des Heftes haben.

## Ihre Druck-Unterlagen

---

Versand der Anzeigendaten bitte an **karin.mardirosyan@anlegerplus.de** und **thomas.lutz@anlegerplus.de**

## Ihre Proof-Unterlagen

---

Versand bitte direkt an unsere Druckerei

**PRINTEC OFFSET >medienhaus>**  
**Ochshäuser Str. 45, 34123 Kassel**

Tel.: +49 (0)561 57015-0

Fax: +49 (0)561 57015-555

E-Mail: zentrale@printec-offset.de

## Technische Daten

---

Druckverfahren:	Bogenoffset
Druckfarben:	Cyan, Magenta, Yellow, Black (CMYK)
Umschlag / Innenteil:	4/4-farbig, Euroskala
Heftformat:	210 x 280 mm
Satzspiegel:	175 x 225 mm
Papier:	AnlegerPlus und AnlegerLand beides 80g/m <sup>2</sup> , leicht holzhaltig, Bilderdruck matt
Umschlag AnlegerPlus:	170g/m <sup>2</sup> , holzfrei, Bilderdruck matt
Umschlag AnlegerLand:	250g/m <sup>2</sup> , holzfrei, Bilderdruck matt

## Hinweis der Druckerei

---

Sonderfarben und Farbtöne, die durch den Zusammendruck von Farben der verwendeten Skala nicht erreicht werden können, bedürfen besonderer Vereinbarung. Geringe Tonwertabweichungen sind im Toleranzbereich des Auflagendrucks begründet. Reklamationen aufgrund nicht korrekter Druckunterlagen können nicht anerkannt werden. Bilder und Elemente im RGB Farbmodus müssen vermieden werden. Bilder, Texte und Elemente im RGB Farbmodus werden automatisch in den CMYK Farbmodus gewandelt. Hier kann es zu erheblichen Farbabweichungen kommen. Ein Proof-Versand durch die Druckerei findet nicht statt. Es können keine Regressforderungen für fehlerhafte Farbwiedergaben gestellt werden.

Ihre Ansprechpartner:

### Anzeigen

---

#### **Karin Mardirosyan**

##### **Marketing**

Telefon: +49 (0)89 2020846-18

E-Mail: [karin.mardirosyan@anlegerplus.de](mailto:karin.mardirosyan@anlegerplus.de)

#### **Thomas Lutz**

##### **Marketingleiter**

Telefon: +49 (0)89 2020846-19

E-Mail: [thomas.lutz@anlegerplus.de](mailto:thomas.lutz@anlegerplus.de)

### Design

---

#### **Natalia Solodovnikova**

##### **Leitung**

Telefon: +49 (0)89 2020846-26

E-Mail: [design@anlegerplus.de](mailto:design@anlegerplus.de)

Besser. Wissen. Jetzt.

## Kapital Medien.

### Verlag

---

#### **Kapital Medien GmbH**

##### **Chefredaktion: Harald Rotter**

Hackenstraße 7b

80331 München

Telefon: +49 (0)89 2020846-20

Telefax: +49 (0)89 2020846-21

E-Mail: [info@kapitalmedien.de](mailto:info@kapitalmedien.de)

Web: [www.KapitalMedien.de](http://www.KapitalMedien.de)